

LED SYMBOLE

SMD-Ausführung „ERZ“

Flexibel

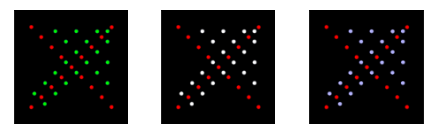

- Ausstrahlwinkel 120° durch neueste SMD-LED-Technologie daher optimaler Einblickwinkel
- Auch bei niedrigsten Garagenhöhen ist die Beschilderung möglich
- In Fremdsysteme einfach integrierbar-sogar im animiertem Modus
- Richtungsanzeigen drehbar um 90° bzw. um 45°

Günstig

- Durch modernstes Elektronik-Layout wurde ein sehr niedriger Stromverbrauch erreicht
- Schwarze, SMD bestückte Printplatten sparen teure Vorsatzplattenkonstruktionen und beseitigen aufwändige Hintergrundbeleuchtungs-Einstreuungsabdeckungen
- Das Rollstuhl und Frauensymbol enthält eine 19er Matrix. Dadurch ist die Richtung und die Anzahl der noch freien Plätze ohne zusätzlichen Zählanzeige-Print möglich

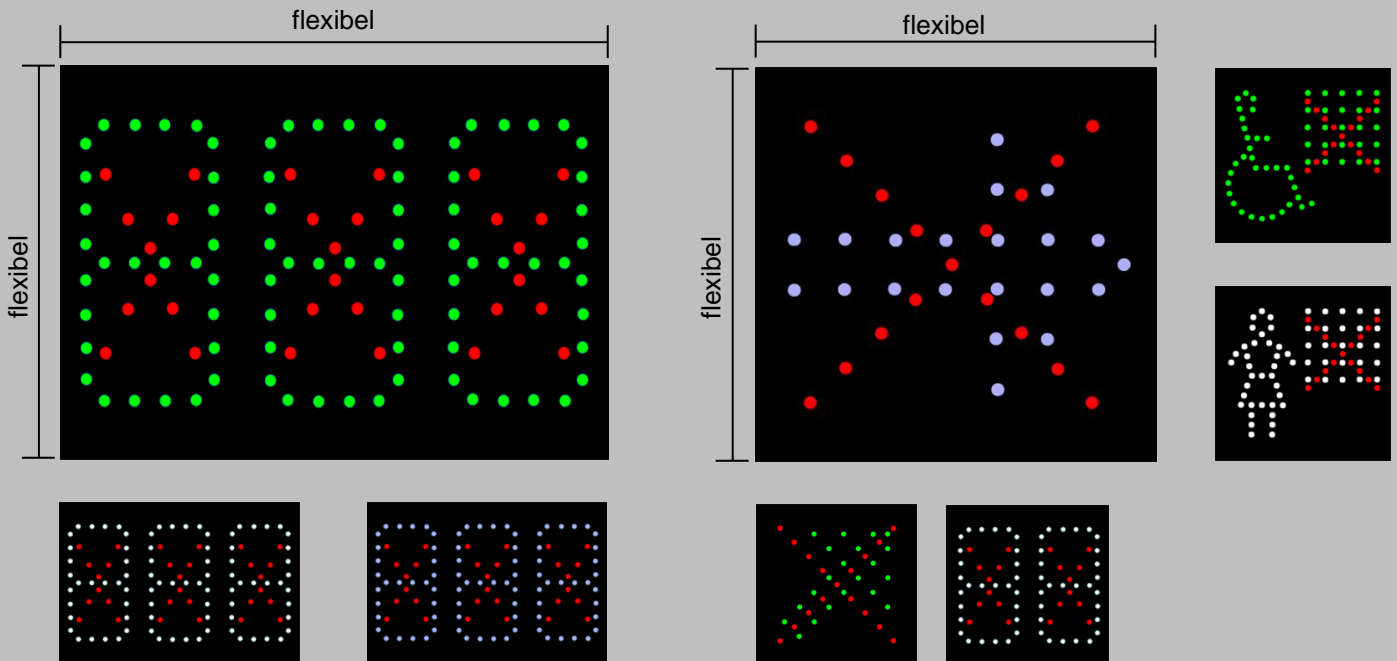
Sparen Sie Zeit

- Leichte Entscheidung der Montagelage durch den optimalen Blickwinkel



FRITZ

„ERZ“ TECHNISCHE DATEN



Eigenschaften

- Neuartige SMD-LED Leuchtsymbole
- Die SMD-LED-Technologie erlaubt einen Abstrahlwinkel von 120°
- Vorsatzplattenkonstruktion und Hintergrundbeleuchtungs-Einstreuungsabdeckung sind durch das schwarz lackierte Print-Layout und der SMD Bestückung nicht mehr erforderlich
- Problemlose Beschilderung bei Garagen mit niedriger Bauhöhe
- Gewicht je nach Größe und Bestückung
- Long-life- Platinenlayout mit selektierten Bauteilen
- Steckersystem für rasche(n) Montage/Zugriff
- Wartungsfrei

Optionen

- LED- Sonderfarben gegen Aufpreis möglich
- Anfertigung abweichender Größen und neuer Symbole möglich

Symbol „Rollstuhl & Frau“

- Der Kunde entscheidet ob nur die Richtung (um jeweils 45° drehbar) oder nur die Anzahl oder auch abwechselnd beides angezeigt werden soll
- Die integrierte Zählanzeige zählt bis max. 19, eine Erweiterung ist natürlich mit einer zusätzlichen Zählanzeige möglich

Technische Daten LED Symbole

Alle Werte mit Spannung von 24VDC gemessen
Helligkeit pro LED

Bei Zählanzeige wird der Wert mit 5 Segmenten pro Zählstelle gemessen.

Hauptsymbol (Grüner Pfeil, Zählstelle, Rollstuhl/Frauensymbol, + ZA)

Sekundärsymbol (Rotes Kreuz)

Typ	Anzahl LED's Hauptsymbol	Stromverbrauch Maximum (mA)	Stromverbrauch durchschnittlicher Verbrauch für Garagen (10% Helligkeit) (mA)	Helligkeit Maximum (mcd)	Anzahl LED's Rotes Kreuz	Stromverbrauch Maximum (mA)	Stromverbrauch durchschnittlicher Verbrauch für Garagen (10% Helligkeit) (mA)	Helligkeit Maximum (mcd)
Pfeil Kreuz	21	114	28	1800	17	95	26	1400
Rollstuhl	26 + 25 (CD)	155	38	560	8	141	37	1400
Frauensymbol	26 + 25 (CD)	155	38	800	8	141	37	1400
Zählanzeige 2fach	56	250	38	1800	20	125	25	1400
Zählanzeige 3fach	84	370	50	1800	30	172	37	1400
FREI / BESETZT*	51	235	43	1800	100	470	76	1400

FREI/BESETZT* Werte wurden in deutscher Sprache gemessen.

Für eine genaue Angabe in einer anderen Sprache müssen wir eine sprachenspezifische Messung durchführen.